

Минидоклевеллер

встроенный и подвесной

Преимущества



Аппарел производится из стального листа чечевица увеличенной толщины, 10-12 мм, и усилена ребрами жёсткости. В процессе интенсивной эксплуатации на минидоклевеллере не образуются колеи и вмятины.




Оптимальное решение для однотипных автомобилей.



Идеален для небольших складских площадей (нет места для полноразмерной платформы).





Работает без электричества.




Поставляется в комплекте с упорными бамперами.



Встроенный



Подвесной



Технические параметры

Длина платформы, мм	500
Ширина платформы, мм	1800; 2000; 2200
Длина аппарели, мм	300
Высота, мм	600
Выдерживаемая нагрузка, кг	6000
Диапазон рабочих высот, мм	+/-100
Диапазон рабочих температур, С	От -40° до +50°
Цвет	Синий RAL 5009